

Государственное бюджетное учреждение дополнительного образования
Красногвардейского района Санкт-Петербурга
«Детско-юношеский центр «КРАСНОГВАРДЕЕЦ»

Методические рекомендации

«Распространенные ошибки в шашечных партиях»

Авторы-составители:
Авсиевич П.В., Сипович М.В.

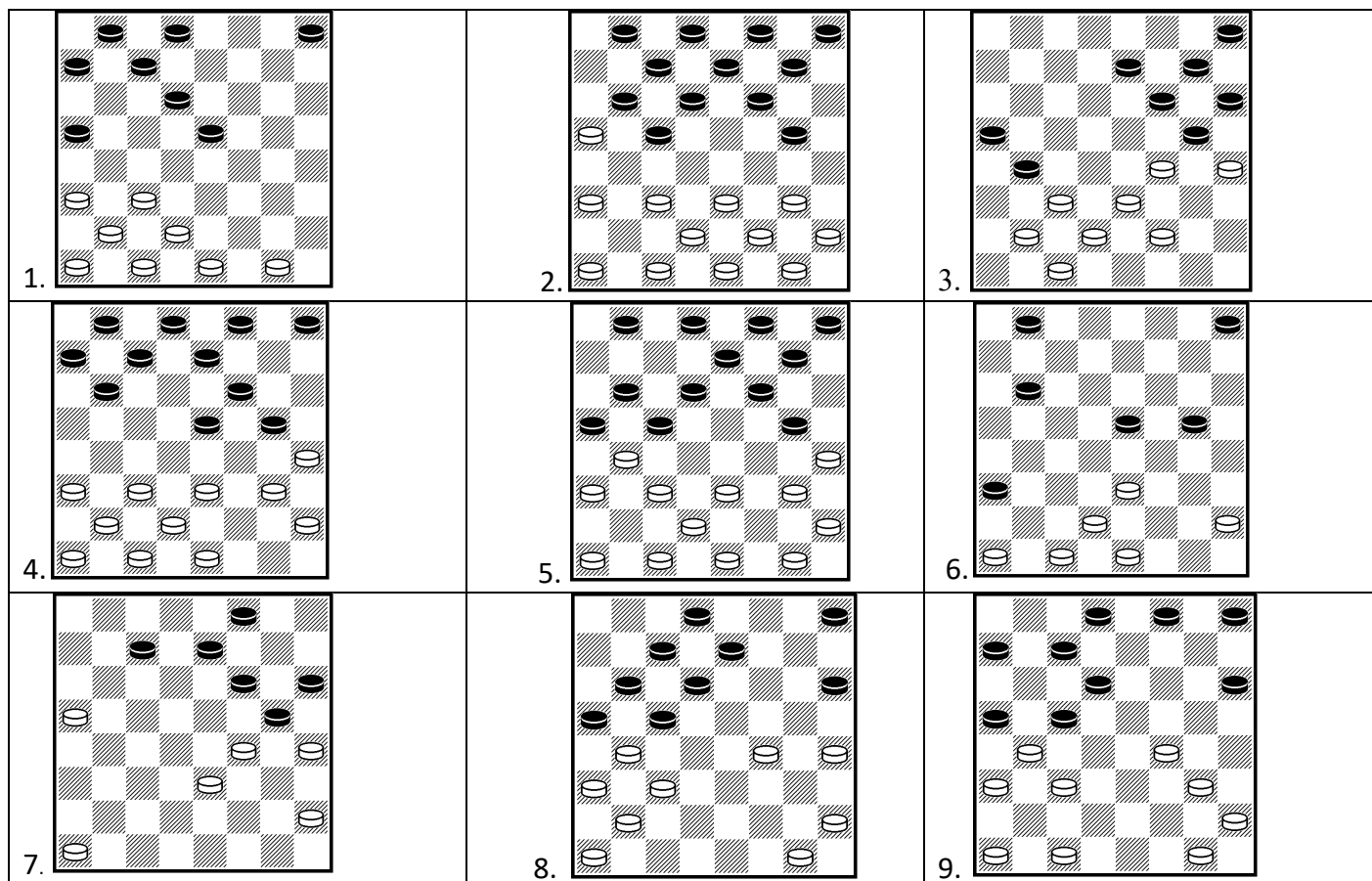
Пояснительная записка

В шашечной партии основную часть игры занимает миттельшпиль (с немецкого *mittel* – середина, *spiel* – игра), то есть середина игры, когда игроки уже вышли из первых ходов дебюта, но еще не дошли до конца игры с малым количеством шашек или дамек. Важность правильного разыгрывания этой части игры очень высока, и на помощь начинающим шашкистам приходят секретные “штучки” – комбинации. Комбинации в середине игры позволяют радикально изменить ситуацию на доске в другую сторону, поэтому необходимо уметь их находить во время игры и применять с пользой для себя.

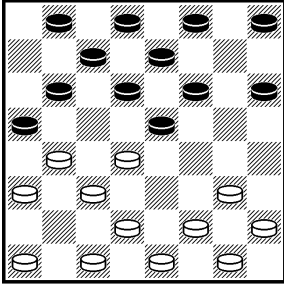
Данная подборка комбинаций была собрана по результатам наблюдения за играми обучающихся и является второй частью методических рекомендаций для педагогов, работающих с 1 годом обучения по программам “Шашки”, “Русские шашки” для отработки с обучающимися незамеченных возможностей на тренировочных занятиях.

Эти комбинации отлично подходят для учащихся 1 года обучения, так как несмотря на большое количество шашек на диаграммах, содержат простые идеи и позволяют выигрывать партии в самом начале, а также предлагают довольно короткое типовое решение, позволяющее закрепить подобные типы комбинаций у обучающихся после прохождения модуля тем “Миттельшпиль”.

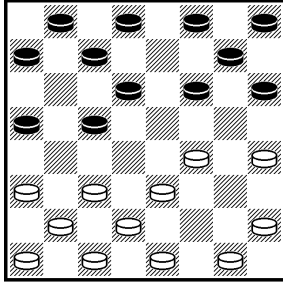
Всего предлагается 20 комбинаций.



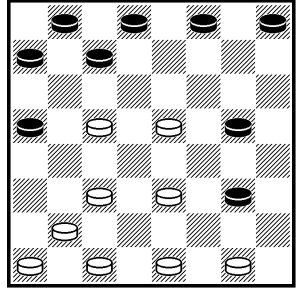
10.



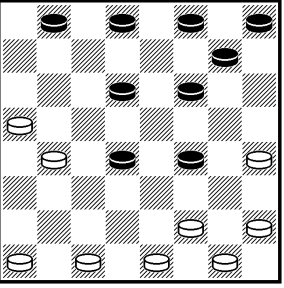
11.




12.



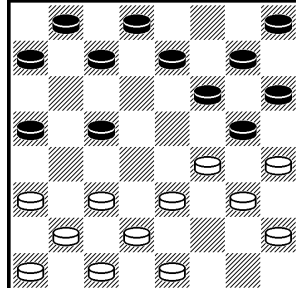
13.




14.



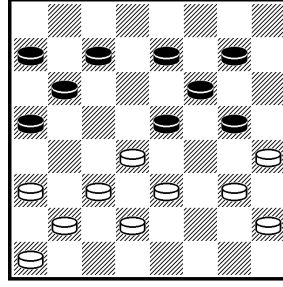
15.



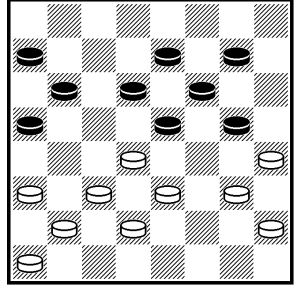
16.



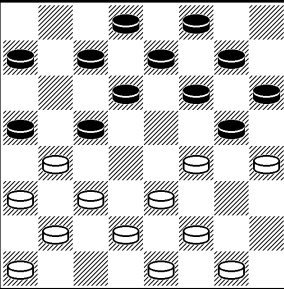
17.



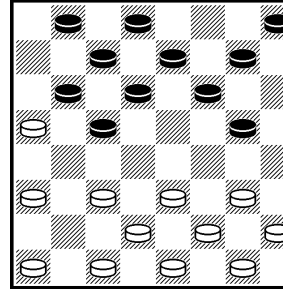
18.



19.

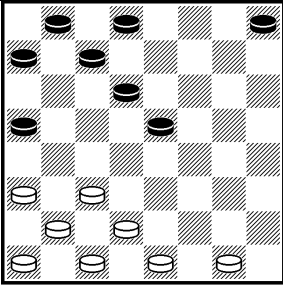


20.



Решения

1.



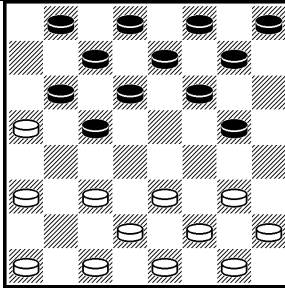
Решение

1.С3-В4 А5:С3

2.В2:F6

Результат: Выигрываем лишнюю шашку.

2.



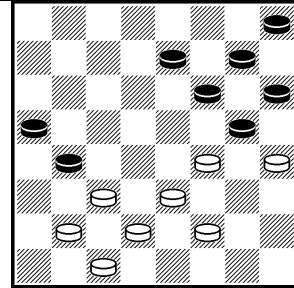
Решение

1.Е3-Д4 С5:Е3

2.Д2:Н6

Результат: Выигрываем лишнюю шашку.

3.



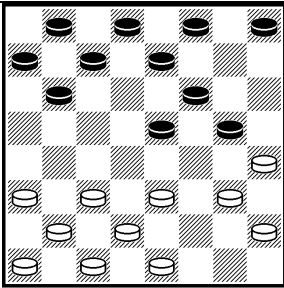
Решение

1.F4-E5 F6:D4

2.Н4:Д8

Результат: Выигрываем лишнюю шашку, попадаем в дамки.

4.




Решение

1.Г3-F4 Е5:G3

2.Н2:Н6

Результат: Выигрываем лишнюю шашку.

5.



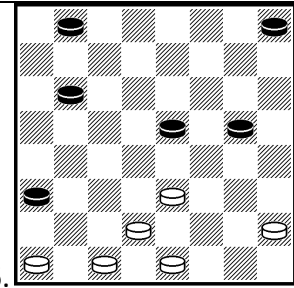
Решение

1.Е3-Д4 С5:Е3

2.Д2:Н6

Результат: Выигрываем лишнюю шашку.

6.



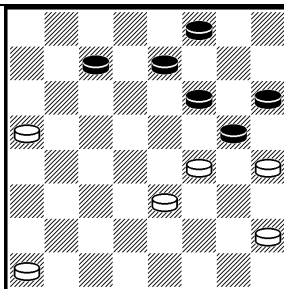
Решение

1.Е3-F4 Е5:G3 (G5:Е3)

2.Н2:Н6 (D2:D6)

Результат: Выигрываем лишнюю шашку.

7.



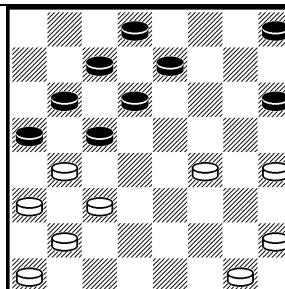
Решение

1. F4-E5 F6:F2

2. Н4:G1

Результат: Выигрываем лишнюю шашку, попадаем в дамки.

8.



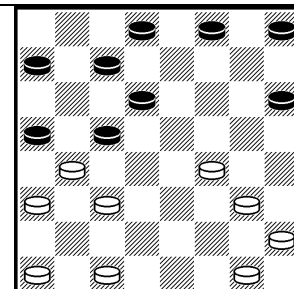
Решение

1. F4-E5 D6:F4

2. В4:F8 (В4:В8)

Результат: Выигрываем лишнюю шашку, попадаем в дамки.

9.



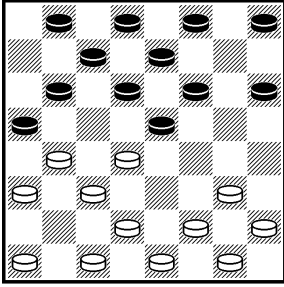
Решение

1. F4-E5 D6:F4

2. В4:В8

Результат: Выигрываем лишнюю шашку, попадаем в дамки.

10.



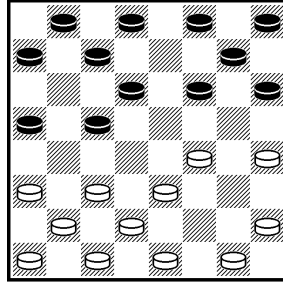
Решение

1. B4-C5 D6:B4

2. A3:A7

Результат: Выигрываем лишнюю шашку.

11.



Решение

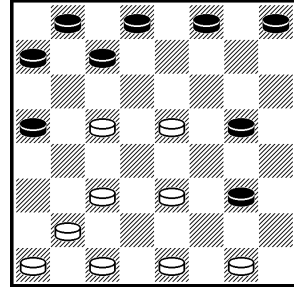
1. A3-B4 C5:A3

2. F4-G5 H6:F4

3. E3:C5

Результат: Выигрываем лишнюю шашку.

12.



Решение

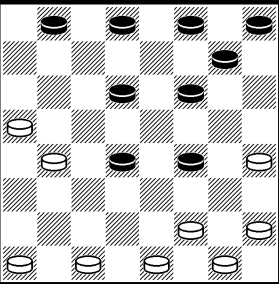
1. E5-D6 C7:E5

2. C3-B4 A5:C3

3. B2:F2

Результат: Выигрываем две лишние шашки.

13.




Решение

1. A2-E3 D4:F2 (F4:D2)

2. G1:C5 (C1:G5)

Результат: Выигрываем три лишние шашки.

14.



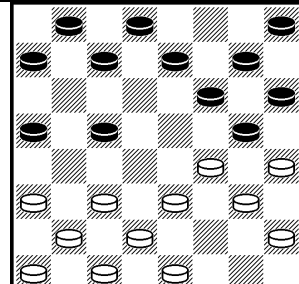
Решение

1. F4-G5 H6:F4

2. E3:A7

Результат: Выигрываем три лишние шашки.

15.



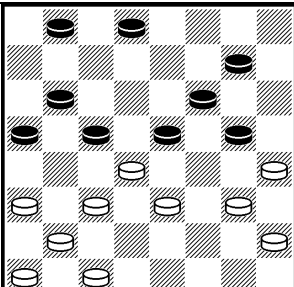
Решение

1. C3-B4 A5:C3

2. D2:F8

Результат: Выигрываем две лишние шашки и попадаем в дамки.

16.



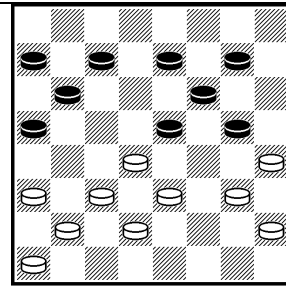
Решение

1. G3-F4 E5:G3

2. H2:B4

Результат: Выигрываем три лишние шашки и попадаем в дамки.

17.



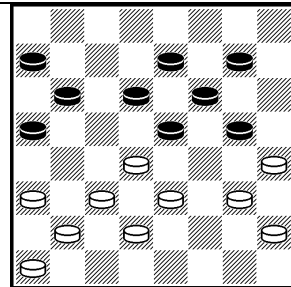
Решение

1. G3-F4 E5:G3

2. H2:B8

Результат: Выигрываем четыре лишние шашки и попадаем в дамки.

18.



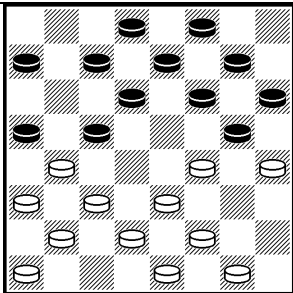
Решение

1. G3-F4 E5:G3

2. H2:F8

Результат: Выигрываем две лишние шашки и попадаем в дамки.

19.



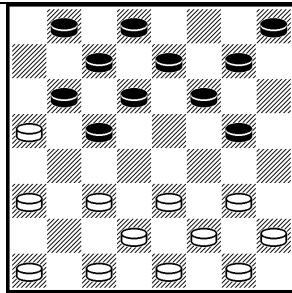
Решение

1.F4-E5 D6:F4 (F6:D4)

2.B4:B8 (H4:H8)

Результат: Выигрываем лишнюю шашку и попадаем в дамки.

20.



Решение

1.E3-D4 C5:E3

2.D2:F8

Результат: Выигрываем две лишние шашки и попадаем в дамки.